

東関東自動車道 潮来標識工事

標識配置平面図

東関東自動車道 連絡等施設（仮称）麻生IC

令和 7 年 1月

東日本高速道路株式会社 関東支社
つくば工事事務所

目次

1. 構成一覧表	1 ~ 4
2. 位置図	5
3. 標識番号凡例	6
4. 標識配置平面図	7

[illegible][illegible]

[illegible]

東 関 東 自 動 車 道			
潮 来 標 識 工 事			
図面の種類	構成一覧表 (2)		
縮 尺	-	図面番号	2 / 7
設計会社名	大成エンジニアリング株式会社		
施工会社名			
事務所名	東日本高速道路路線株式会社 関東支社 つくば工事事務所		

着色部における種別に記載の単価項目は計上対象外
(共通仕様書及び特記仕様書参照)


[illegible]

東 関 東 自 動 車 道 潮 来 機 橋 工 事			
図面の種類	構成一覧表 (3)		
縮 尺	-	図面番号	3 / 7
設計会社名	大成エンジニアリング株式会社		
施工会社名			
事務所名	東日本高速道路株式会社 関東支社 つくば工事事務所		

着色部における種別に記載の単価項目は計上対象外
(共通仕様書及び特記仕様書参照)

構成一覧表 (4)

14 (仮称) 麻生IC Eランプ

No.	見 姿	表示内容	標識番号	標識板寸法		標識板面積	設置場所			区分	一般図	構造図	基礎図	新 設																撤 去																摘 要																																																																																																																																																																																																																																																																																																																																																																																																																																																																																																																																																																																																																																																																																																																																																																																																																																																																																																																																																																																																																																																																																																																																																																																																																																						
				種別	縦		x	横	上下					測点	場所	標識板			マスキング工			標識柱				標識基礎工・基礎ぐい				標識板			マスキング工			標識柱				標識基礎工																																																																																																																																																																																																																																																																																																																																																																																																																																																																																																																																																																																																																																																																																																																																																																																																																																																																																																																																																																																																																																																																																																																																																																																																																																												
					m	m	m	種別		枚	m	種別	形式			長さ(m)	基/kg	基	種別	寸法	個数	長さ	種別	枚	m	種別	サイズ	m	種別	形式	単位質量	長さ(m)	基/kg	種別	寸法	基	質量(m3)																																																																																																																																																																																																																																																																																																																																																																																																																																																																																																																																																																																																																																																																																																																																																																																																																																																																																																																																																																																																																																																																																																																																																																																																																																															
12		車両進入禁止	R01-145	規制	φ0.60		0.28	Eランプ	NO. 2+20	切土	単柱型式	123C	-	-	反射式B	1	0.28					D1	φ60.5×3.2	3.00		1	基礎工F2		1																																																																																																																																																																																																																																																																																																																																																																																																																																																																																																																																																																																																																																																																																																																																																																																																																																																																																																																																																																																																																																																																																																																																																																																																																																																							

14 (仮称) 麻生IC Bランプ

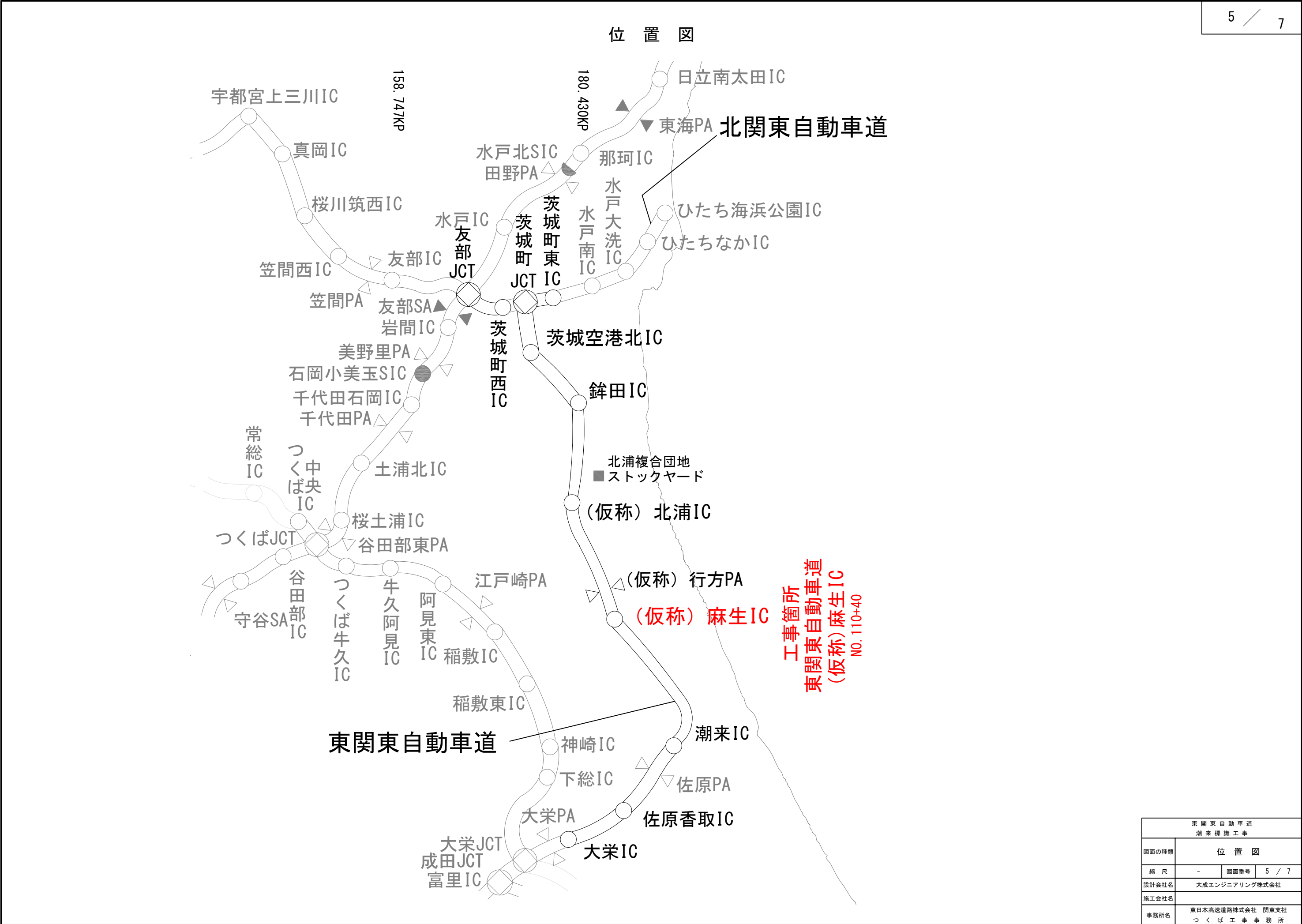
No.	見 姿	表示内容	標識番号	標識板寸法		標識板面積	設置場所			区分	一般図	構造図	基礎図	新 設																撤 去																摘 要																																																																																																																																																																																																																																																																																																																																																																																																																																																																																																																																																																																																																																																																																																																																																																																																																																																																																																																																																																																																																																																																																																																																																																																																														
				種別	縦		横	上下	測点					場所	標識板			マスキング工			標識柱				標識基礎工・基礎ぐい				標識板			マスキング工			標識柱					標識基礎工																																																																																																																																																																																																																																																																																																																																																																																																																																																																																																																																																																																																																																																																																																																																																																																																																																																																																																																																																																																																																																																																																																																																																																																																																				
					m	m	m								種別	枚	m	種別	サイズ	m	種別	形式	長さ(m)	基/kg	基	種別	寸法	個数	長さ	種別	枚	m	種別	サイズ	m	種別	形式	単位質量	長さ(m)	基/kg	種別	寸法	基	質量(m3)																																																																																																																																																																																																																																																																																																																																																																																																																																																																																																																																																																																																																																																																																																																																																																																																																																																																																																																																																																																																																																																																																																																																																																																																																
1		速度規制及び指示	R01-145	規制	φ0.90	0.63	B ランプ	NO. 6+35	平地	単柱型式	110 準用	67B	-	反射式 B	1	0.63					D1	φ114.3×4.5	3.93		1	鋼管ぐ い	φ216.3×5.8	1	2.0																																																																																																																																																																																																																																																																																																																																																																																																																																																																																																																																																																																																																																																																																																																																																																																																																																																																																																																																																																																																																																																																																																																																																																																																																															

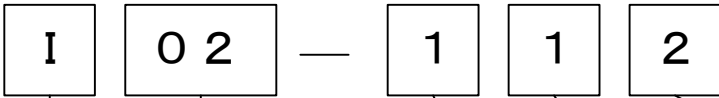
14 (仮称) 麻生IC A2ランプ

No.	見 姿	表示内容	標識番号	標識板寸法		標識板面積	設置場所			区分	一般図	構造図	基礎図	新 設																撤 去																摘 要																																																																																																																																																																																																																																																																																																																																																																																																																																																																																																																																																																																																																																																																																																																																																																																																																																																																																																																																																																																																																																																																																																																																																																																																																											
				種別	縦		横	上下	測点					場所	標識板			マスキング工			標識柱				標識基礎工・基礎ぐい				標識板			マスキング工			標識柱				標識基礎工																																																																																																																																																																																																																																																																																																																																																																																																																																																																																																																																																																																																																																																																																																																																																																																																																																																																																																																																																																																																																																																																																																																																																																																																																																		
					m	m	m			種別	サイズ	m	種別		形式	長さ(m)	基/kg	基	種別	寸法	個数	長さ	種別	枚	m	種別	サイズ	m	種別	形式	単位質量	長さ(m)	基/kg	種別	寸法	基	質量(m3)																																																																																																																																																																																																																																																																																																																																																																																																																																																																																																																																																																																																																																																																																																																																																																																																																																																																																																																																																																																																																																																																																																																																																																																																																																				
1		速度規制及び指示	R01-145	規制	φ0.60	0.28	A2 ランプ	NO. 5+20	平地	単柱型式	121B	-	-	反射式 B	1	0.28				D1	φ76.3×3.2	4.14		1	基礎工 F2		1																																																																																																																																																																																																																																																																																																																																																																																																																																																																																																																																																																																																																																																																																																																																																																																																																																																																																																																																																																																																																																																																																																																																																																																																																																														

着色部における種別に記載の単価項目は計上対象外
(共通仕様書及び特記仕様書参照)

東 関 東 自 動 車 道 潮 来 標 識 工 事			
図面の種類	構成一覧表 (4)		
縮 尺	-	図面番号	4 / 7
設計会社名	大成エンジニアリング株式会社		
施工会社名			
事務所名	東日本高速道路株式会社 関東支社 つくば工 事 務 所		





標識（レイアウト）
一連番号

- N

I

S

A

T

Z

J

R
- 市街地案内標識

インターチェンジ関係

休憩施設案内標識

道路付属施設案内標識

料金所案内標識

地点案内標識

ジャンクション案内標識

規制・警戒標識

支柱構造

- 1

2

3

4

5

6

7
- 複柱型式

片持型式

バタフライ

門型

単柱型式

オーバブリッジ

その他

設置位置

- 1

2

3

4

5
- 路側（盛土、切土）

中央分離帯・平坦地
又はブース内

料金所ブース内

路側及び平坦地併用

その他

表示型式

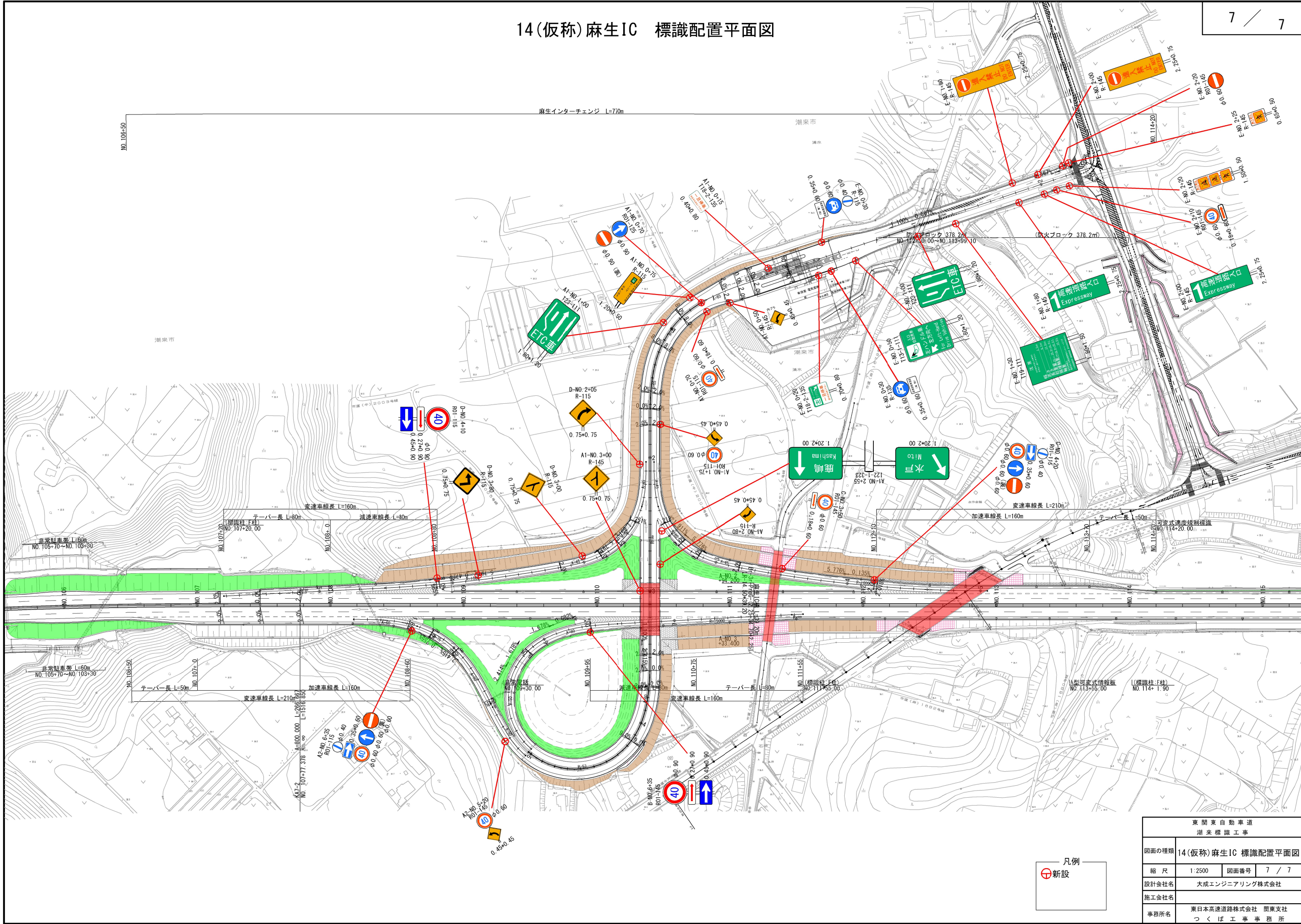
- 1

3
- 反射式

内部照明

東 関 東 自 動 車 道 潮 来 標 識 工 事			
図面の種類	標識番号凡例		
縮 尺	-	図面番号	6 / 7
設計会社名	大成エンジニアリング株式会社		
施工会社名			
事務所名	東日本高速道路株式会社 関東支社 つくば工務事務所		

14(仮称)麻生IC 標識配置平面図



東 関 東 自 動 車 道 湖 来 標 識 工 事	
図面の種類	14(仮称)麻生IC 標識配置平面図
縮 尺	1:2500 図面番号 7 / 7
設計会社名	大成エンジニアリング株式会社
施工会社名	
事務所名	東日本高速道路株式会社 関東支社 つくば工事事務所

東関東自動車道 潮来標識工事

標識配置平面図

東関東自動車道 連絡等施設（仮称）北浦IC

令和 7 年 1月

東日本高速道路株式会社 関東支社
つくば工事事務所

目次

1. 構成一覧表	1 ~ 2
2. 位置図	3
3. 標識番号凡例	4
4. 標識配置平面図	5

[illegible][illegible][illegible]

東 京 東 自 動 車 道			
潮 来 標 識 工 事			
図面の種類	構成一覧表 (1)		
縮 尺	-	図面番号	1 / 5
設計会社名	大成エンジニアリング株式会社		
施工会社名			
事務所名	東日本高速道路株式会社 関東支社 つくば工事事務所		

着色部における種別に記載の単価項目は計上対象外
(共通仕様書及び特記仕様書参照)

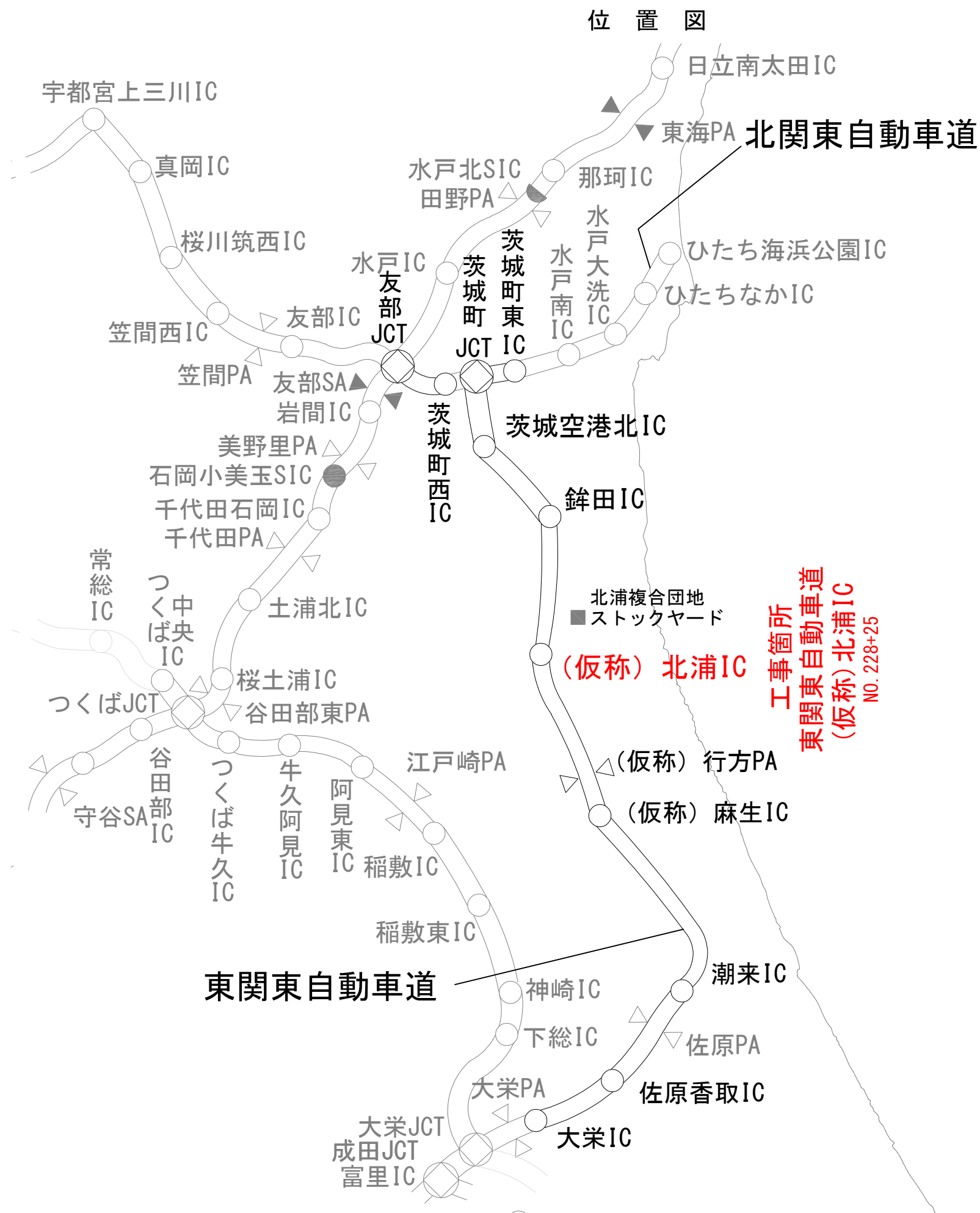
構 成 一 覧 表(2)

15(仮称)北浦IC Aランプ

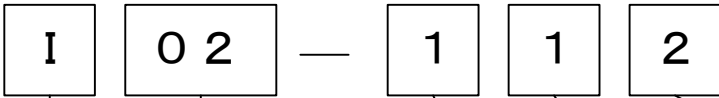
No.	見 姿	表示内容	標識番号	標識板寸法		標識 板 面積	設置場所			区分	一般 図	構造図	基礎図	新 設													撤 去													その他				摘 要																																																																																																																																																																																																																																																																																																																																																																																																																																																																																																																																																																																																																																																																																																																																																																																																																																																																																																																																																																																																																																																																																																																																																																																																																																																																																																																									
				種別	縦 × 横		上下	測点	場所					標識板			マスキング工			標識柱				標識基礎工・基礎ぐい				標識板			マスキング工			標識柱				標識基礎工																																																																																																																																																																																																																																																																																																																																																																																																																																																																																																																																																																																																																																																																																																																																																																																																																																																																																																																																																																																																																																																																																																																																																																																																																																																																																																																															
					m									m ²	m	m	m	種別	枚	m ²	種別	サイズ	m ²	種別	形式	長さ (m)	基/kg	基	種別	寸法	個数	長さ	種別	枚	m ²	種別	サイズ	m ²	種別	形式	単位質量	長さ (m)	基/kg		種別	寸法	基	質量 (m3)																																																																																																																																																																																																																																																																																																																																																																																																																																																																																																																																																																																																																																																																																																																																																																																																																																																																																																																																																																																																																																																																																																																																																																																																																																																																																																																					
				種別	寸法	個数	長さ	種別	形式					単位質量	長さ (m)	基/kg	種別	寸法	基	質量 (m3)	項目	種別	数量	単位																																																																																																																																																																																																																																																																																																																																																																																																																																																																																																																																																																																																																																																																																																																																																																																																																																																																																																																																																																																																																																																																																																																																																																																																																																																																																																																																													
1		速度規制及び指示 区間内	R01-115	規制	φ0.60	0.28	A ランプ	NO. 1+95	盛土	単柱型式	122A	-	-	反射式 B	1	0.28					D1	φ60.5×3.2	3.77		1	基礎工 F2																																																																																																																																																																																																																																																																																																																																																																																																																																																																																																																																																																																																																																																																																																																																																																																																																																																																																																																																																																																																																																																																																																																																																																																																																																																																																																																																											

着色部における種別に記載の単価項目は計上対象外
(共通仕様書及び特記仕様書参照)

東 関 東 自 動 車 道 潮 来 標 識 工 事			
図面の種類	構成一覧表(2)		
縮 尺	-	図面番号	2 / 5
設計会社名	大成エンジニアリング株式会社		
施工会社名			
事務所名	東日本高速道路株式会社 関東支社 つ く ば 工 事 事 務 所		



東北自動車道 潮来標識工事			
図面の種類	位置図		
縮尺	-	図面番号	3 / 5
設計会社名	大成エンジニアリング株式会社		
施工会社名			
事務所名	東日本高速道路株式会社 関東支社 つくば工務事務所		



標識（レイアウト）
一連番号

- N 市街地案内標識
- I インターチェンジ関係
- S 休憩施設案内標識
- A 道路付属施設案内標識
- T 料金所案内標識
- Z 地点案内標識
- J ジャンクション案内標識
- R 規制・警戒標識

支柱構造

- 1 複柱型式
- 2 片持型式
- 3 バタフライ
- 4 門型
- 5 単柱型式
- 6 オーバーブリッジ
- 7 その他

設置位置

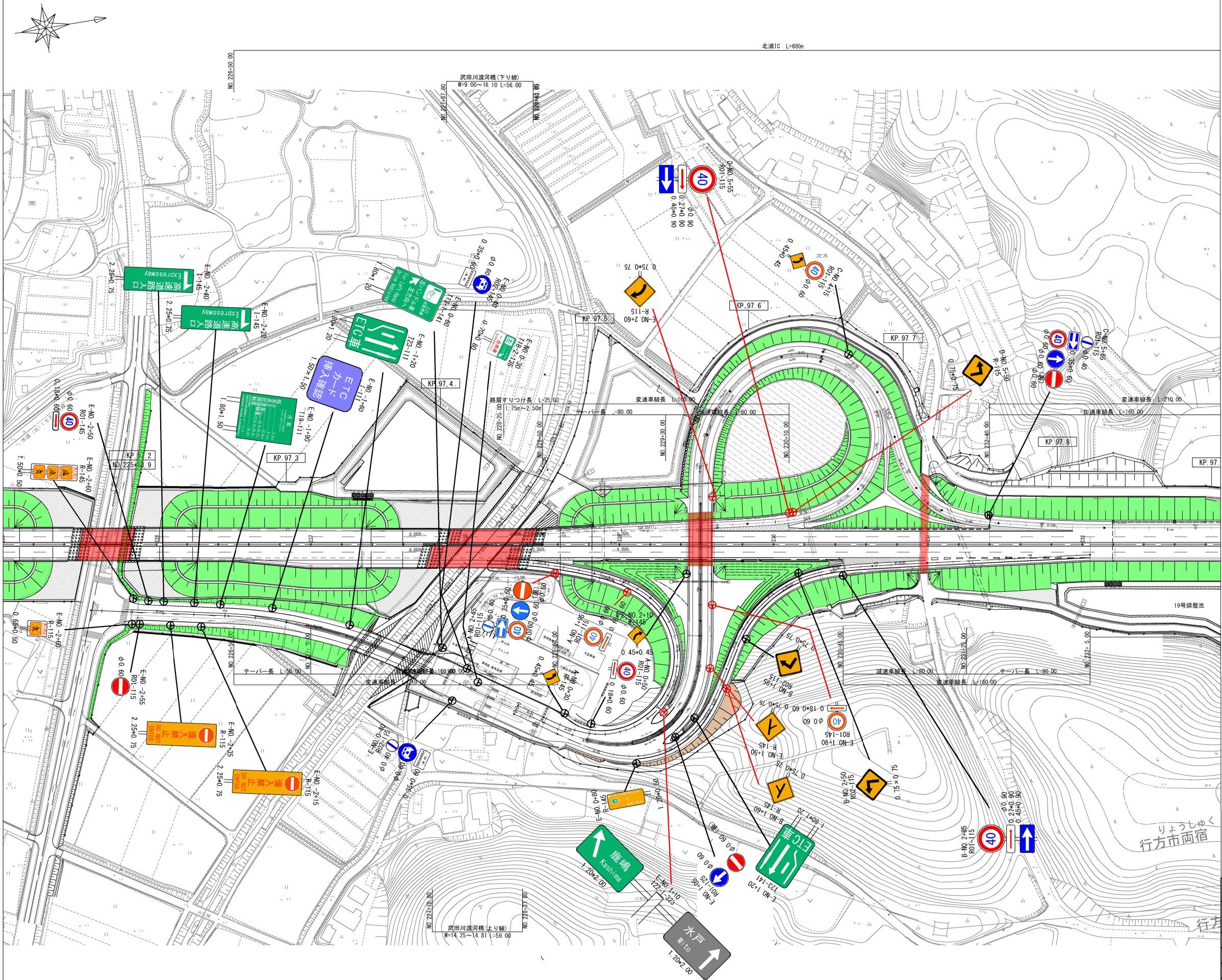
- 1 路側（盛土、切土）
- 2 中央分離帯・平坦地
又はブース内
- 3 料金所ブース内
- 4 路側及び平坦地併用
- 5 その他

表示型式

- 1 反射式
- 3 内部照明

東 関 東 自 動 車 道 潮 来 標 識 工 事			
図面の種類	標識番号凡例		
縮 尺	-	図面番号	4 / 5
設計会社名	大成エンジニアリング株式会社		
施工会社名			
事務所名	東日本高速道路株式会社 関東支社 つくば工務所		

15(仮称)北浦IC 標識配置平面図



凡例

⊕ 既設 ⊕ 新設

東 関 東 自 動 車 道	
湖 米 標 識 工 事	
図面の種類	15(仮称)北浦IC 標識配置平面図
縮 尺	1:2500 図面番号 5 / 5
設計会社名	大成エンジニアリング株式会社
施工会社名	
事務所名	東日本高速道路株式会社 関東支社 つくば工事事務所

東関東自動車道 潮来標識工事

標識配置平面図

東関東自動車道 大栄IC～佐原香取IC

令和 7 年 1月

東日本高速道路株式会社 関東支社
つくば工事事務所

目次

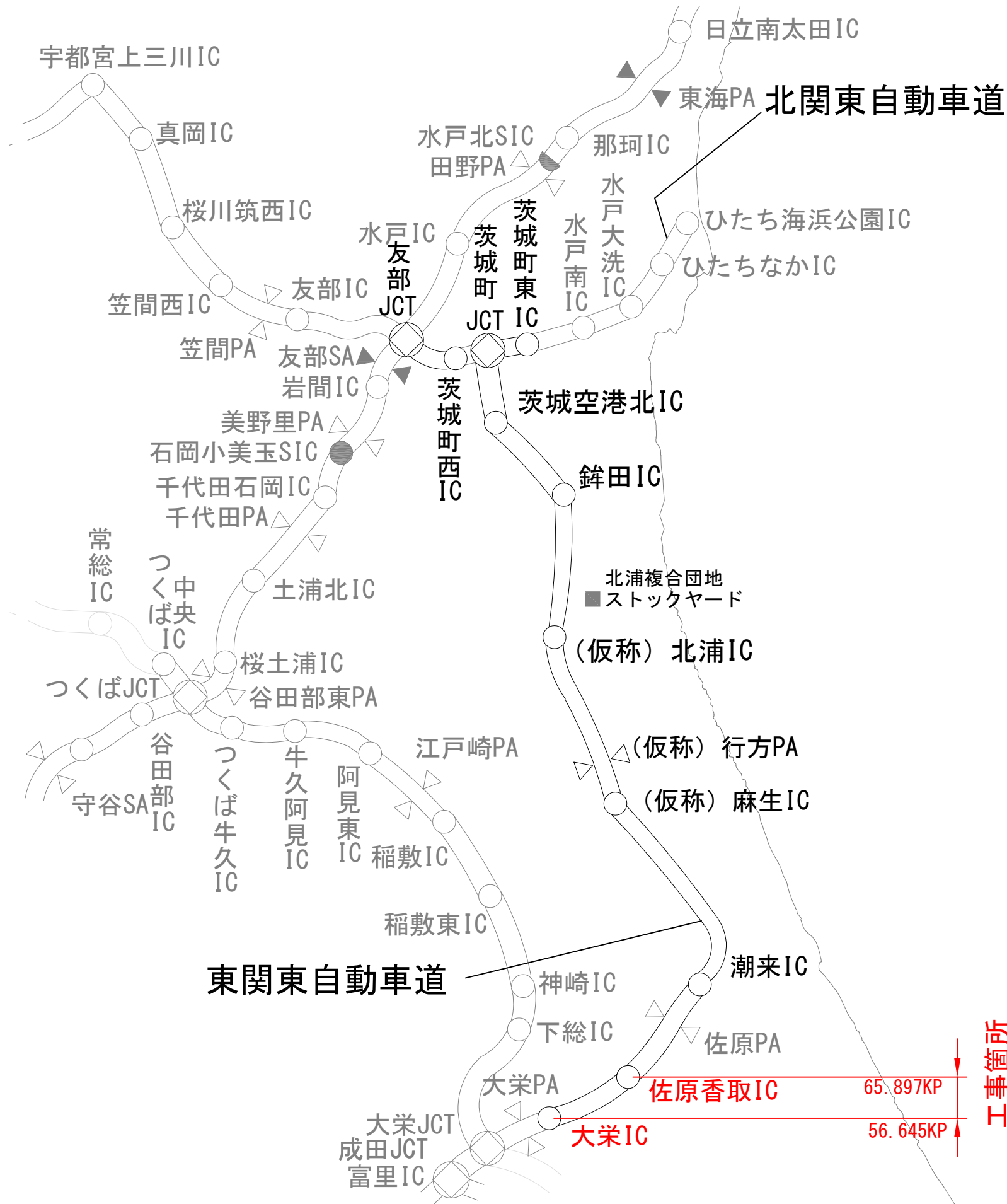
1. 構成一覧表	1
2. 位置図	2
3. 標識番号凡例	3
4. 標識配置平面図	4

No.	見 望	表示内容	標識番号	標識板寸法		設置場所			区分	一般図	構造図			新 設												撤 去												その他				摘 要						
				種別	縦 × 横		面積	上下			測点	場所	G	DS	DF	標識板		マスキング工		標識柱				標識基礎工・基礎ぐい				標識板		マスキング工		標識柱				標識基礎工												
					m	m ²										m ²	種別	枚	m ²	種別	サイズ	m ²	種別	形式	長さ(m)	基/kg	基	種別	寸法	個数	長さ	種別	枚	m ²	種別	サイズ	m ²	種別	形式	単位質量	長さ(m)		基/kg	種別	寸法	基	質量(kg)	項目
1		<div>方面・距離</div>	103-2-111	案内	0.90 × 4.50	4.04				模柱型式	03	02	-	種別	枚	m ²	種別	サイズ	m ²	種別	形式	長さ(m)	基/kg	基	種別	寸法	個数	長さ	種別	枚	m ²	種別	サイズ	m ²	種別	形式	単位質量	長さ(m)	基/kg	種別	寸法 <td>基</td> <td>質量(kg)</td> <td>標識板取替工</td> <td>反射式A</td> <td>4.04</td> <td>m²</td> <td></td>	基	質量(kg)	標識板取替工	反射式A	4.04	m ²	
													反射式A	1	4.04													反射式A	1	4.04											標識撤去工	A	22.01	kg				

[illegible]

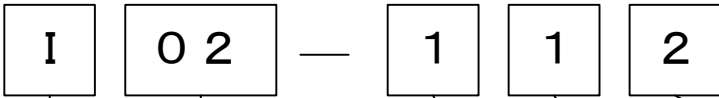
着色部における種別に記載の単価項目は計上対象外
(共通仕様書及び特記仕様書参照)

位置図



工事箇所
東関東自動車道
大栄IC～佐原香取IC

東 京 東 自 動 車 道			
潮 来 標 識 工 事			
図面の種類	位 置 図		
縮 尺	-	図面番号	2 / 4
設計会社名	大成エンジニアリング株式会社		
施工会社名			
事務所名	東日本高速道路株式会社 関東支社 つくば工事事務所		



標識（レイアウト）
一連番号

- N 市街地案内標識
- I インターチェンジ関係
- S 休憩施設案内標識
- A 道路付属施設案内標識
- T 料金所案内標識
- Z 地点案内標識
- J ジャンクション案内標識
- R 規制・警戒標識

支柱構造

- 1 複柱型式
- 2 片持型式
- 3 バタフライ
- 4 門型
- 5 単柱型式
- 6 オーバーブリッジ
- 7 その他

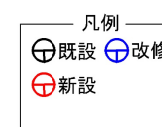
設置位置

- 1 路側（盛土、切土）
- 2 中央分離帯・平坦地
又はブース内
- 3 料金所ブース内
- 4 路側及び平坦地併用
- 5 その他

表示型式

- 1 反射式
- 3 内部照明

東 関 東 自 動 車 道 潮 来 標 識 工 事			
図面の種類	標識番号凡例		
縮 尺	-	図面番号	3 / 4
設計会社名	大成エンジニアリング株式会社		
施工会社名			
事務所名	東日本高速道路株式会社 関東支社 つくば工務事務所		



東 関 東 自 動 車 道 湖 末 標 識 工 事			
図面の種類	11大栄10-12佐原香取10 KP63.8～64.6 標識配置平面図		
縮 尺	1:2500	図面番号	4 / 4
設計会社名	大成エンジニアリング株式会社		
施工会社名			
事務所名	東日本高速道路株式会社 関東支社 つくば工事事務所		

東関東自動車道 潮来標識工事

標識配置平面図

東関東自動車道 佐原香取IC～潮来IC

令和 7 年 1月

東日本高速道路株式会社 関東支社
つくば工事事務所

目次

1. 構成一覧表	1 ~ 3
2. 位置図	4
3. 標識番号凡例	5
4. 標識配置平面図	6 ~ 8

[illegible]

着色部における種別に記載の単価項目は計上対象外
(共通仕様書及び特記仕様書参照)

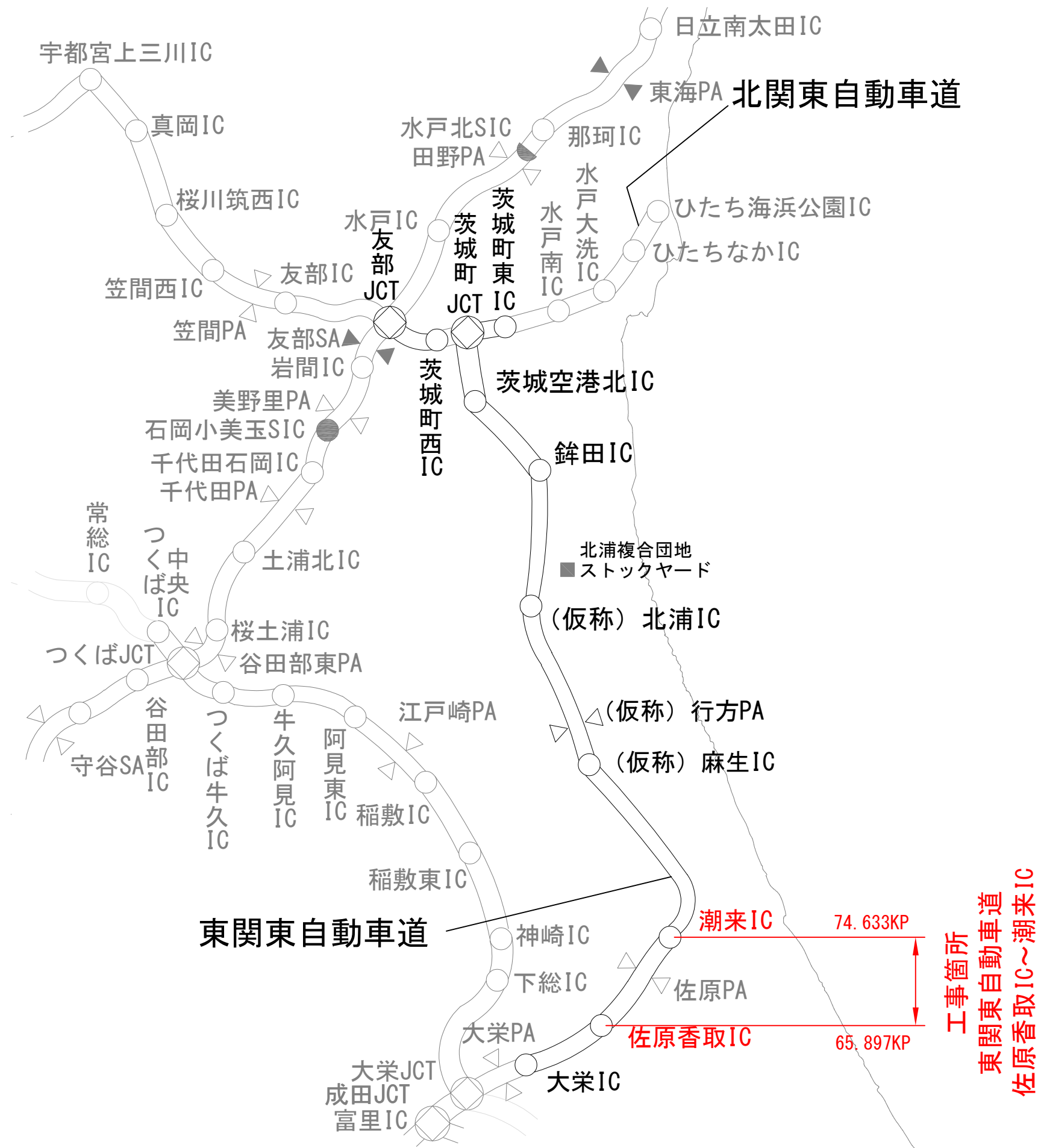
[illegible]

東 関 東 自 動 車 道 潮 来 標 識 工 事			
図面の種類	構成一覧表 (2)		
縮 尺	-	図面番号	2 / 8
設計会社名	大成エンジニアリング株式会社		
施工会社名			
事務所名	東日本高速道路株式会社 関東支社 つくば工事事務所		

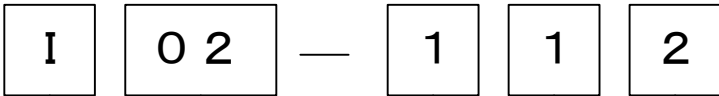
着色部における種別に記載の単価項目は計上対象外
(共通仕様書及び特記仕様書参照)

[illegible][illegible]

位置図



東 関 東 自 動 車 道 潮 来 標 識 工 事			
図面の種類	位 置 図		
縮 尺	-	図面番号	4 / 8
設計会社名	大成エンジニアリング株式会社		
施工会社名			
事務所名	東日本高速道路株式会社 関東支社 つくば工事事務所		



標識（レイアウト）
一連番号

- N 市街地案内標識
- I インターチェンジ関係
- S 休憩施設案内標識
- A 道路付属施設案内標識
- T 料金所案内標識
- Z 地点案内標識
- J ジャンクション案内標識
- R 規制・警戒標識

支柱構造

- 1 複柱型式
- 2 片持型式
- 3 バタフライ
- 4 門型
- 5 単柱型式
- 6 オーバーブリッジ
- 7 その他

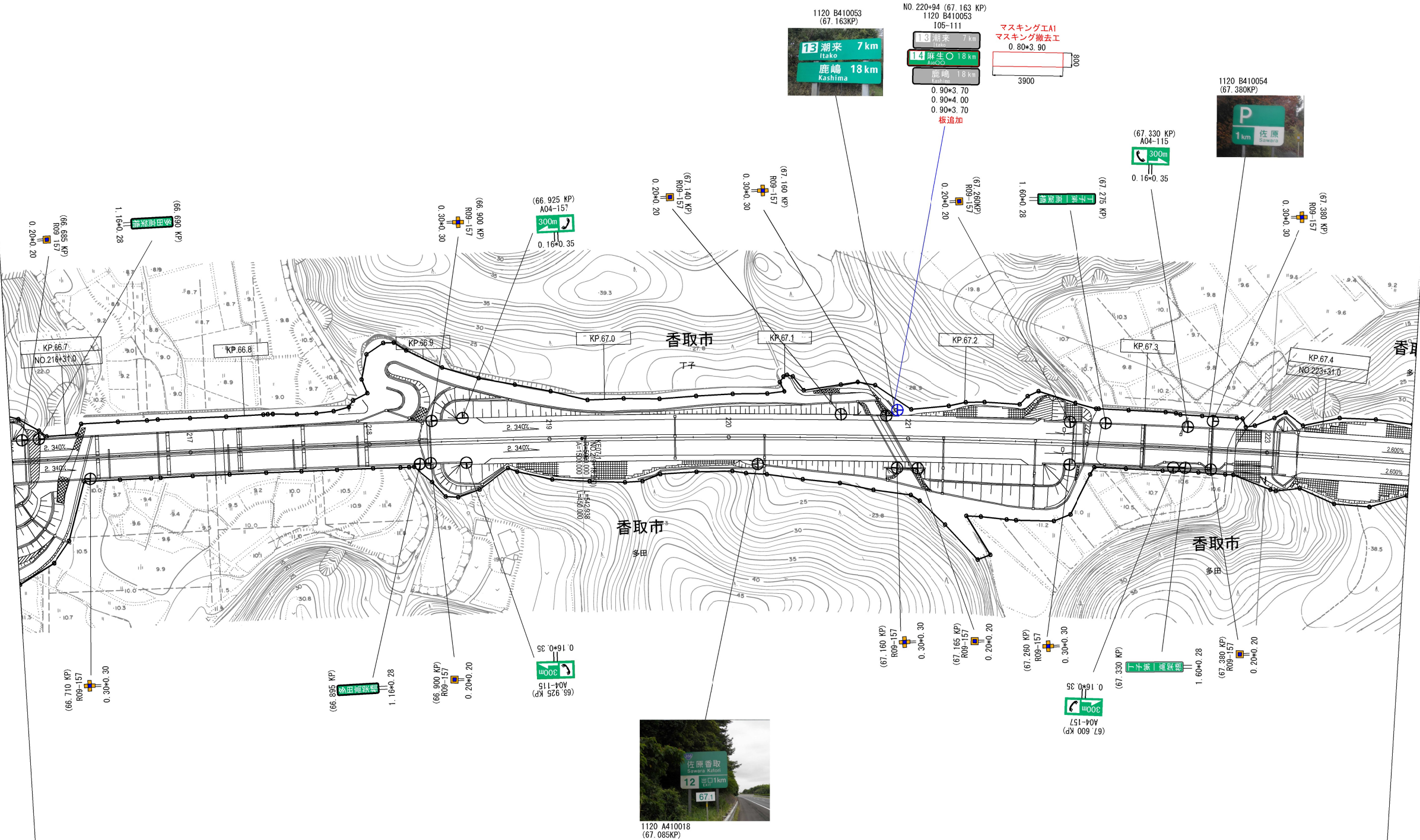
設置位置

- 1 路側（盛土、切土）
- 2 中央分離帯・平坦地
又はブース内
- 3 料金所ブース内
- 4 路側及び平坦地併用
- 5 その他

表示型式

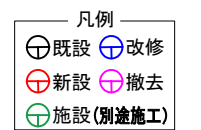
- 1 反射式
- 3 内部照明

東 関 東 自 動 車 道 潮 来 標 識 工 事			
図面の種類	標識番号凡例		
縮 尺	-	図面番号	5 / 8
設計会社名	大成エンジニアリング株式会社		
施工会社名			
事務所名	東日本高速道路株式会社 関東支社 つくば工務所		



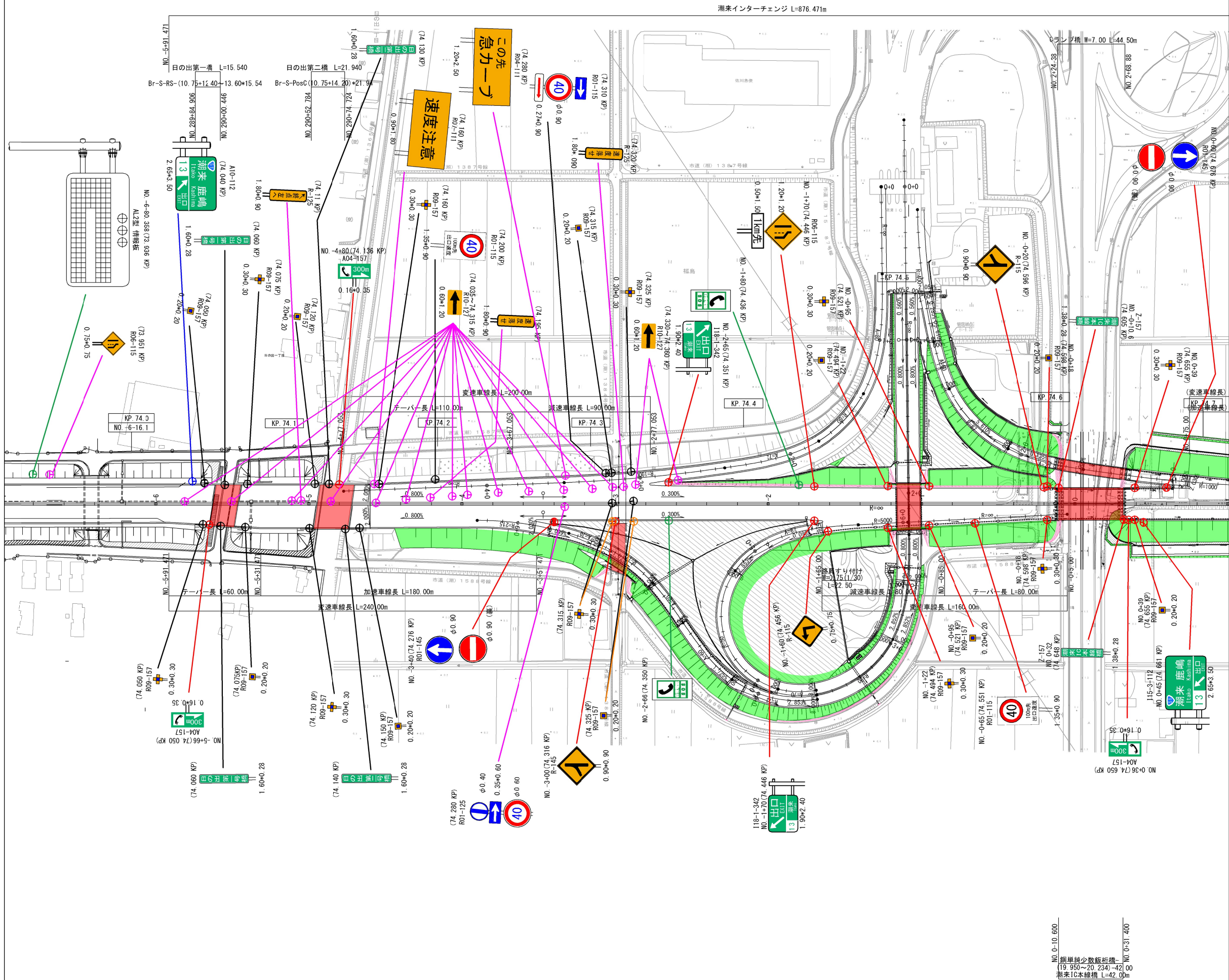
東 関 東 自 動 車 道			
潮 来 標 識 工 事			
図面の種類	12佐原香取IC～13潮来IC KP66.7～67.4 標識配置平面図(1)		
縮 尺	1:2500	図面番号	6 / 8
設計会社名	大成エンジニアリング株式会社		
施工会社名			
事務所名	東日本高速道路株式会社 関東支社 つくば工務事務所		

日の出1丁目



東 関 東 自 動 車 道 潮 来 標 識 工 事			
図面の種類	12佐原春取IC～13潮来IC KP73.2～73.9		
	標識配置平面図(2)		
縮 尺	1:2500	図面番号	7 / 8
設計会社名	大成エンジニアリング株式会社		
施工会社名			
事務所名	東日本高速道路株式会社 関東支所 つくば工事業務所		

東関東自動車道 12佐原香取IC～13潮来IC NO.-7～1 標識配置平面図(3)



- 凡例
- ⊕ 既設
 - ⊖ 改修
 - ⊕ 新設
 - ⊖ 撤去
 - ⊕ 移設
 - ⊕ 施設(別途施工)

東関東自動車道	
潮来標識工事	
図面の種類	12佐原香取IC～13潮来IC NO.-7～1 標識配置平面図(3)
縮尺	1:2500 図面番号 8 / 8
設計会社名	大成エンジニアリング株式会社
施工会社名	
事務所名	東日本高速道路株式会社 関東支社 つくば工務事務所

東関東自動車道 潮来標識工事

標識配置平面図

北関東自動車道 友部JCT～茨城町西IC

令和 7 年 1月

東日本高速道路株式会社 関東支社
つくば工事事務所

目次

1. 構成一覧表	1
2. 位置図	2
3. 標識番号凡例	3
4. 標識配置平面図	4

構成一覽表

8-2友部JCT～15茨城町西IC 本線 東行き

[illegible]

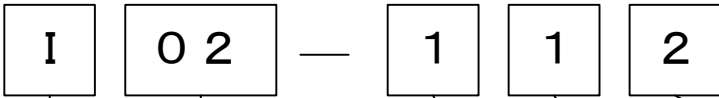
東 関 東 自 動 車 道 潮 来 標 識 工 事			
図面の種類	構成一覧表		
縮 尺	-	図面番号	1 / 4
設計会社名	大成エンジニアリング株式会社		
施工会社名	東日本高速道路株式会社 関東支社		
事務所名	つくば工事事務所		

着色部における種別に記載の単価項目は計上対象外
(共通仕様書及び特記仕様書参照)

位置図



東 東 東 自 動 車 道 潮 来 標 識 工 事			
図面の種類	位 置 図		
縮 尺	-	図面番号	2 / 4
設計会社名	大成エンジニアリング株式会社		
施工会社名			
事務所名	東日本高速道路株式会社 関東支社 つくば工事事務所		



標識（レイアウト）
一連番号

- N
- 市街地案内標識
- I
- インターチェンジ関係
- S
- 休憩施設案内標識
- A
- 道路付属施設案内標識
- T
- 料金所案内標識
- Z
- 地点案内標識
- J
- ジャンクション案内標識
- R
- 規制・警戒標識

支柱構造

- 1
- 複柱型式
- 2
- 片持型式
- 3
- バタフライ
- 4
- 門型
- 5
- 単柱型式
- 6
- オーバーブリッジ
- 7
- その他

設置位置

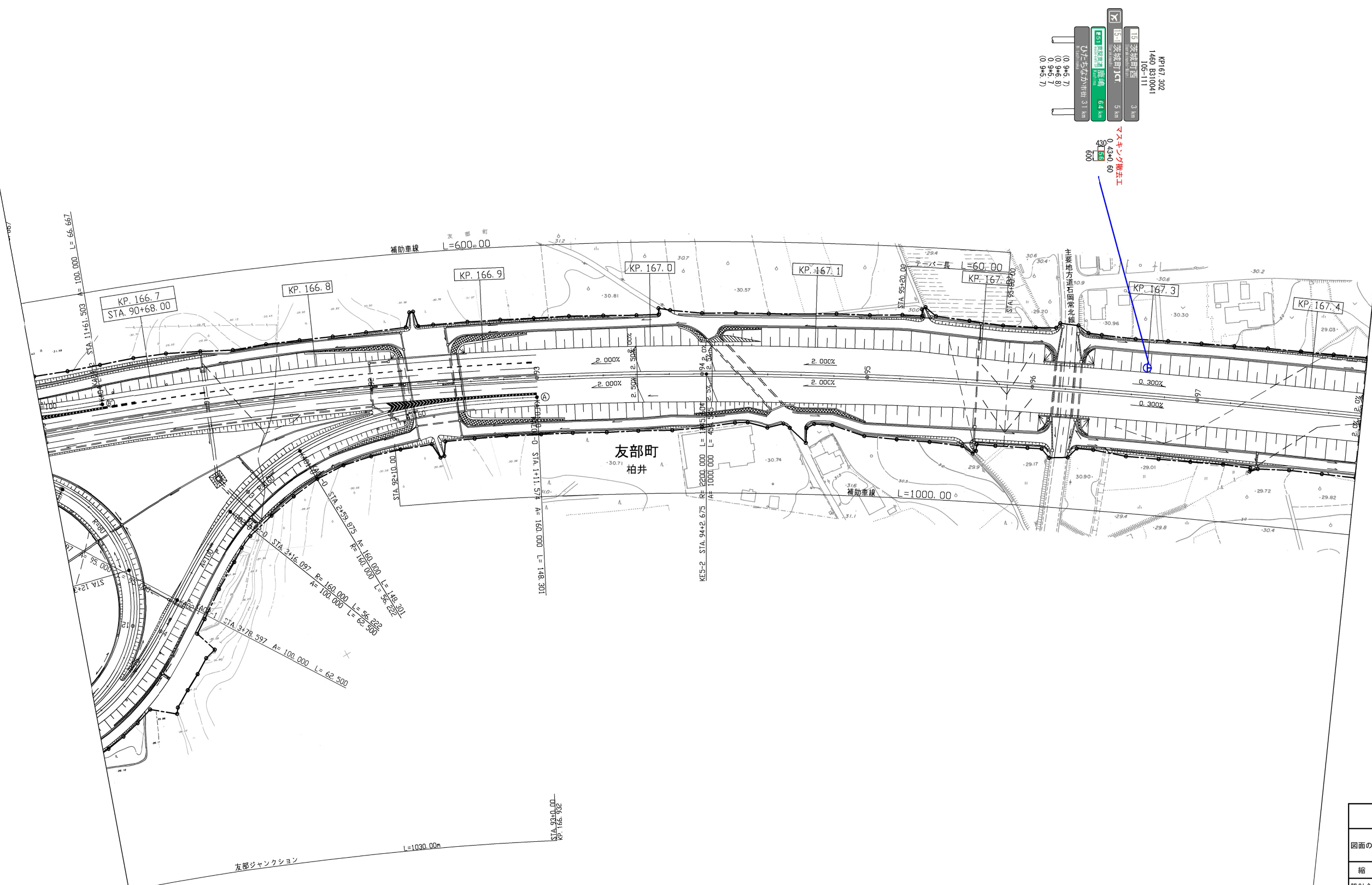
- 1
- 路側（盛土、切土）
- 2
- 中央分離帯・平坦地
-
- 又はブース内
- 3
- 料金所ブース内
- 4
- 路側及び平坦地併用
- 5
- その他

表示型式

- 1
- 反射式
- 3
- 内部照明

東 関 東 自 動 車 道 潮 来 標 識 工 事			
図面の種類	標識番号凡例		
縮 尺	-	図面番号	3 / 4
設計会社名	大成エンジニアリング株式会社		
施工会社名			
事務所名	東日本高速道路株式会社 関東支社 つくば工務所		

北関東自動車道 8-2友部JCT～15茨城町西IC KP166.7～167.4 標識配置平面図



15 茨城町西 IC 3 km
1460 B310041
105-111

15 友部町 JCT 5 km

E-1 茨城町西 IC 6.4 km

ひたひたの木の林 3.1 km

0.94.7
0.94.8
0.94.7
0.94.7
0.94.7

マスキャン撤去工
0.43x0.60
600

凡例

⊕ 改修

東 関 東 自 動 車 道			
湖 米 標 識 工 事			
8-2友部JCT～15茨城町西IC KP166.7～167.4			
標識配置平面図			
縮 尺	1:2500	図面番号	4 / 4
設計会社名	大成エンジニアリング株式会社		
施工会社名			
事務所名	東日本高速道路株式会社 関東支社 つくば工務事務所		

東関東自動車道 潮来標識工事

標識配置平面図

北関東自動車道 茨城町JCT～茨城町東IC

令和 7 年 1月

東日本高速道路株式会社 関東支社
つくば工事事務所

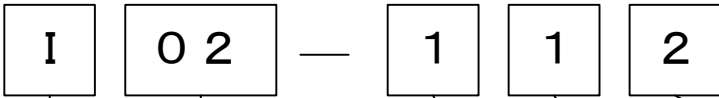
目次

1. 構成一覧表	1
2. 位置図	2
3. 標識番号凡例	3
4. 標識配置平面図	4

位置図



東 関 東 自 動 車 道 潮 来 標 識 工 事			
図面の種類	位 置 図		
縮 尺	-	図面番号	2 / 4
設計会社名	大成エンジニアリング株式会社		
施工会社名			
事務所名	東日本高速道路株式会社 関東支社 つくば工車事務所		



標識（レイアウト）
一連番号

- N
- 市街地案内標識
- I
- インターチェンジ関係
- S
- 休憩施設案内標識
- A
- 道路付属施設案内標識
- T
- 料金所案内標識
- Z
- 地点案内標識
- J
- ジャンクション案内標識
- R
- 規制・警戒標識

支柱構造

- 1
- 複柱型式
- 2
- 片持型式
- 3
- バタフライ
- 4
- 門型
- 5
- 単柱型式
- 6
- オーバーブリッジ
- 7
- その他

設置位置

- 1
- 路側（盛土、切土）
- 2
- 中央分離帯・平坦地
-
- 又はブース内
- 3
- 料金所ブース内
- 4
- 路側及び平坦地併用
- 5
- その他

表示型式

- 1
- 反射式
- 3
- 内部照明

東 関 東 自 動 車 道 潮 来 標 識 工 事			
図面の種類	標識番号凡例		
縮 尺	-	図面番号	3 / 4
設計会社名	大成エンジニアリング株式会社		
施工会社名			
事務所名	東日本高速道路株式会社 関東支社 つくば工務所		

